

INFORME EPIDEMIOLÓGICO SEMANAL COVID-19

Nº 12/2020 • 19:00h de 03/04/2020

Pág. 1/2



Tabela 1 - Número de casos confirmados e óbitos por município de residência

MUNICÍPIO	CONFIRMADOS	ÓBITOS
Teresina	19	02
Parnaíba	01	01
São José do Divino	01	01
Campo Maior	01	00
TOTAL	22	04

Fonte: CIEVS-PI

Mapa 1 - Municípios com casos confirmados e óbitos por residência

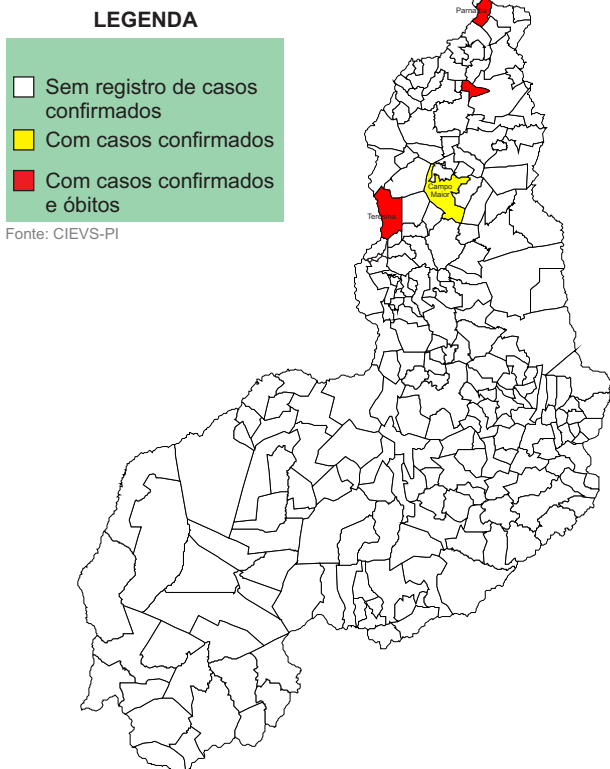


Gráfico 1 - Percentual e número de casos confirmados segundo sexo

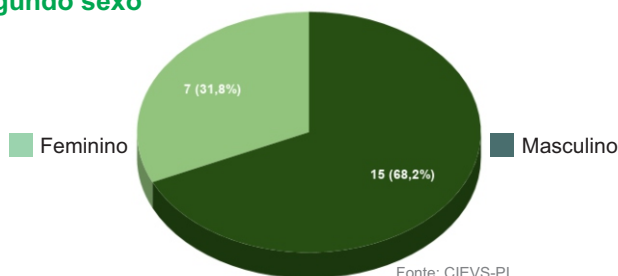


Gráfico 2 - Número de casos confirmados segundo faixa etária

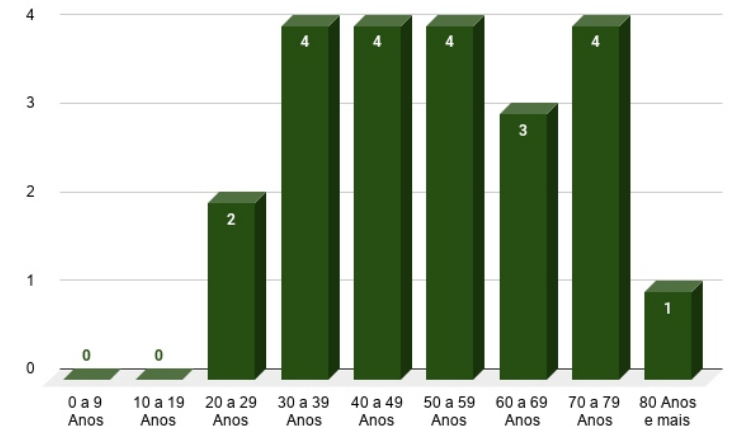


Gráfico 3 - Curva epidemiológica de casos confirmados e óbitos por dia

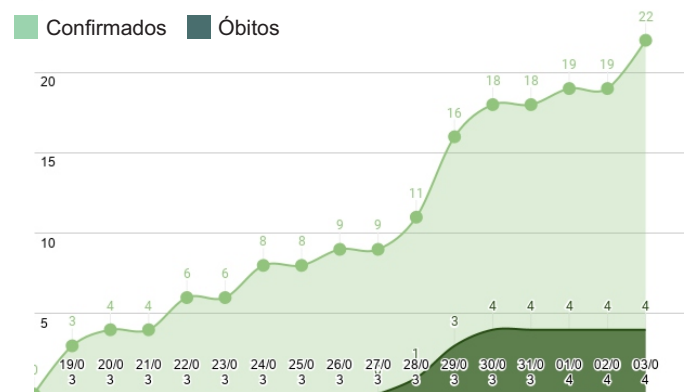


Gráfico 4 - Percentual e número de óbitos segundo sexo

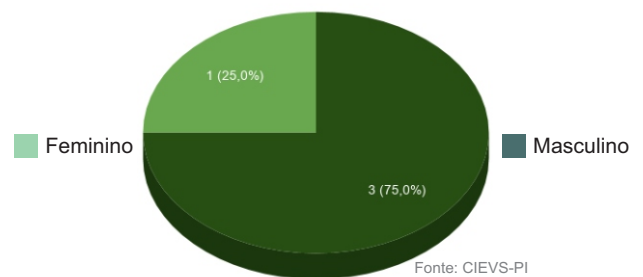
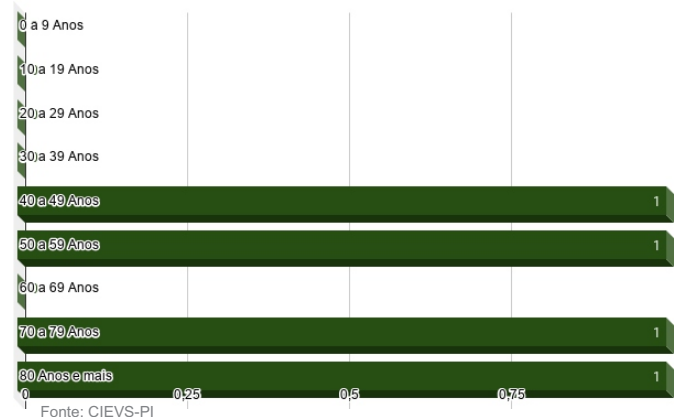


Gráfico 5 - Número de óbitos segundo faixa etária



INFORME EPIDEMIOLÓGICO SEMANAL COVID-19

Nº 12/2020 • 19:00h de 03/04/2020

Pág. 2/2

Gráfico 6 - Número e percentual de casos confirmados menor de 60 anos e maior de 60 anos de idade

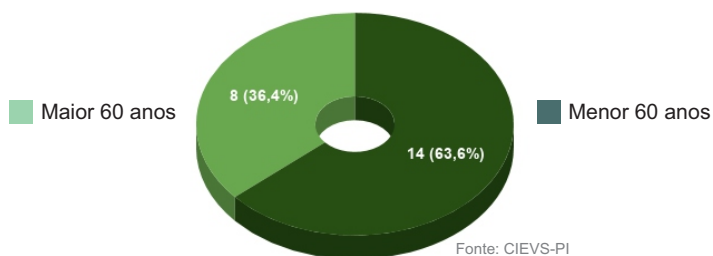


Tabela 2 - Casos de óbito por suspeita de Covid-19 segundo resultado laboratorial

RESULTADOS	TOTAL
Confirmado Covid-19	04
Descartado Covid-19	11
Confirmado H1N1	01
Confirmado Parainfluenza 2	01
Em investigação	13
TOTAL	30

Fonte: CIEVS-PI

Tabela 3 - Número de casos hospitalizados por suspeita de Covid-19

RESULTADOS	TOTAL
Descartado Covid-19	31
Confirmado H1N1	04
Confirmado Parainfluenza 2	01
Em investigação	35
TOTAL	71

Fonte: CIEVS-PI