

BOLETIM EPIDEMIOLÓGICO SEMANAL COVID-19

Nº 13/2020 • 20h30 de 10/04/2020

Pág. 1/2



Fonte: LACEN-PI e CIEVS-PI

Tabela 1 - Número de casos confirmados e óbitos por município de residência

MUNICÍPIO	CONFIRMADOS	ÓBITOS
Teresina	33	05
Parnaíba	01	01
São José do Divino	03	01
Campo Maior	01	00
Piracuruca	03	00
TOTAL	41	07

Fonte: CIEVS-PI

Mapa 1 - Municípios com casos confirmados e óbitos por residência

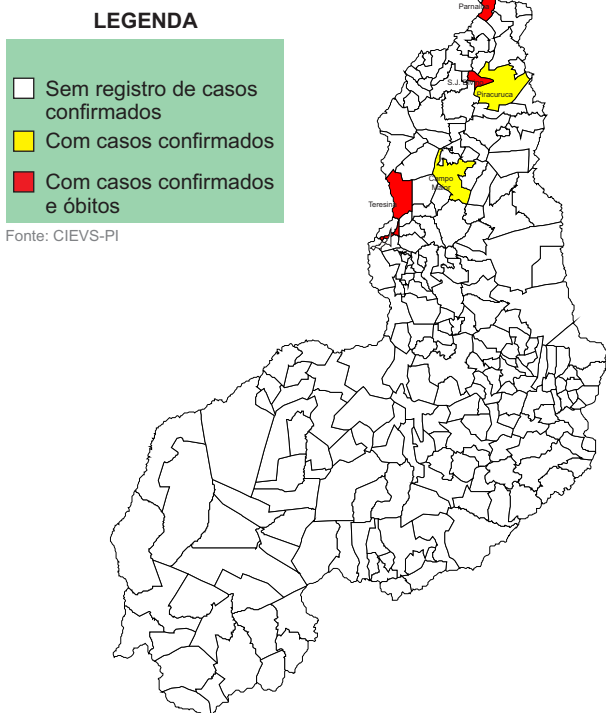


Gráfico 1 - Percentual e número de casos confirmados segundo sexo

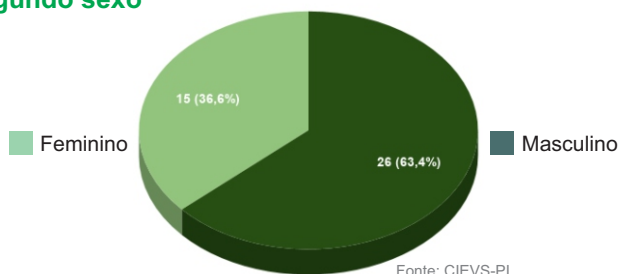


Gráfico 2 - Percentual de casos confirmados segundo faixa etária

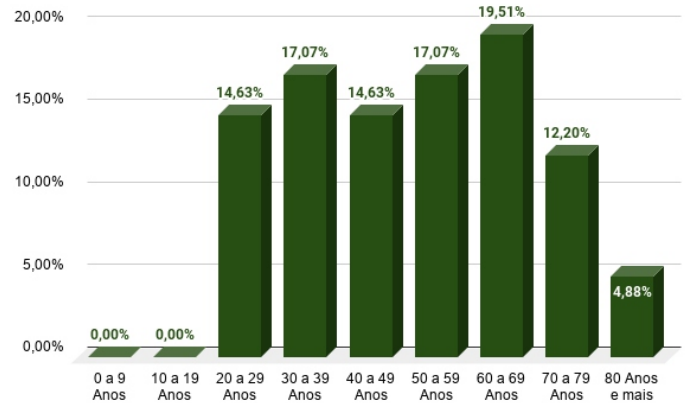


Gráfico 3 - Curva epidemiológica de casos confirmados e óbitos por dia

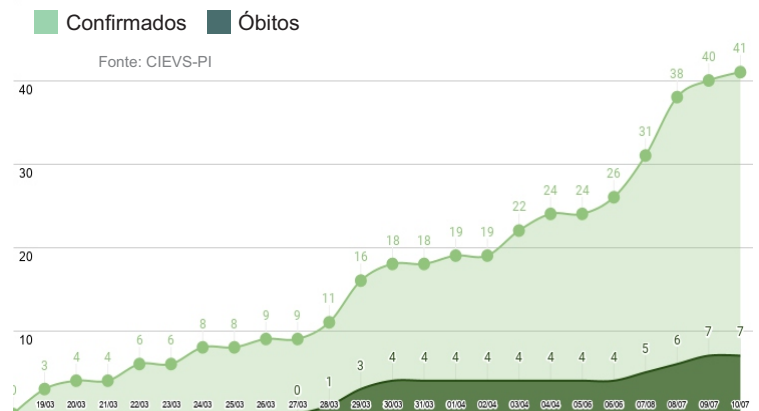


Gráfico 4 - Percentual e número de óbitos segundo sexo

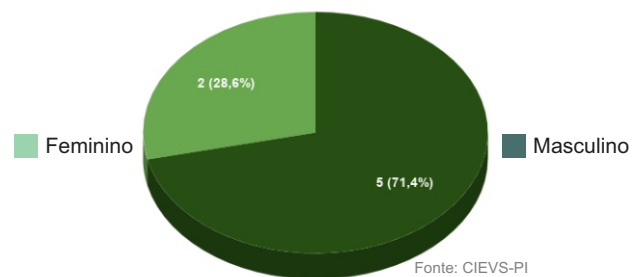
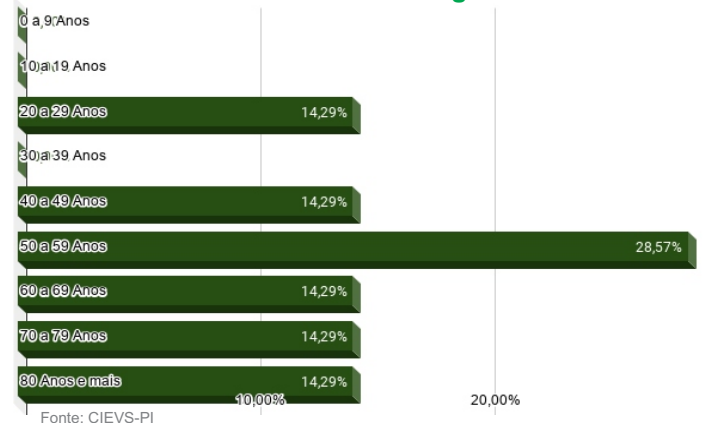


Gráfico 5 - Percentual de óbitos segundo faixa etária

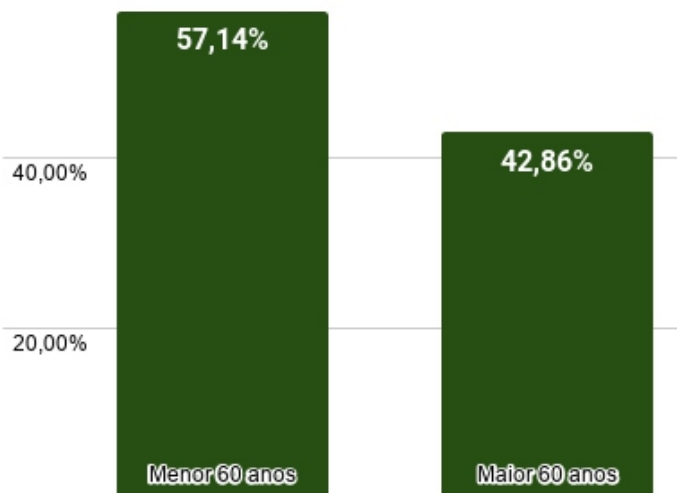


BOLETIM EPIDEMIOLÓGICO SEMANAL COVID-19

Nº 13/2020 • 20h30 de 10/04/2020

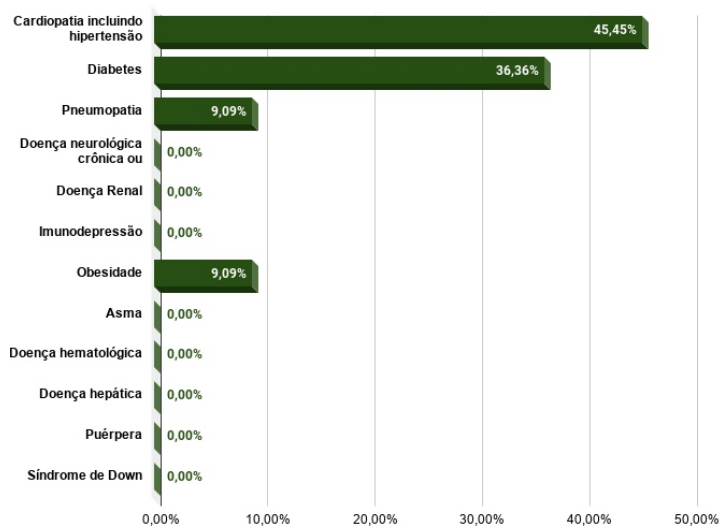
Pág. 2/2

Gráfico 6 - Percentual de óbitos em menor de 60 anos e maior de 60 anos de idade



Fonte: CIEVS-PI

Gráfico 7 - Percentual de comorbidades dos óbitos



Fonte: CIEVS-PI

Tabela 2 - Vírus respiratórios segundo resultado laboratorial

RESULTADOS	TOTAL
Confirmado Covid-19	41
Descartado Covid-19	1005
Confirmado H1N1	98
Confirmado Influenza B	04
Confirmado Parainfluenza 1	06
Confirmado Parainfluenza 2	01
Confirmado Parainfluenza 3	02
Co-deteccção	04
Vírus sincicial respiratório	28
Metapneumovírus	20
TOTAL	1209

Fonte: CIEVS-PI até 06/04/2020

Tabela 3 - Número de casos confirmados de Influenza por sexo

SEXO	INFLUENZA (H1N1)	INFLUENZA B
Masculino	46	03
Feminino	52	01
TOTAL	98	04

Fonte: CIEVS-PI até 06/04/2020