

BOLETIM EPIDEMIOLÓGICO SEMANAL COVID-19

Nº 14/2020 • 19h30 de 17/04/2020

Pág. 1/2



Fonte: LACEN-PI e CIEVS-PI

Tabela 1 - Número de casos confirmados e óbitos por município de residência

MUNICÍPIO	CONFIRMADOS	ÓBITOS
Altos	01	00
Bom Princípio do Piauí	01	01
Bonfim do Piauí	01	00
Campo Maior	02	00
Caracol	01	00
Demerval Lobão	01	00
Esperantina	01	00
Francinópolis	01	00
Inhuma	01	00
Luís Correia	02	00
Parnaíba	06	01
Picos	01	00
Pimenteiras	01	00
Piracuruca	04	01
São José do Divino	03	01
São José do Piauí	01	00
São Raimundo Nonato	01	00
Teresina	94	05
TOTAL	123	09

Fonte: CIEVS-PI

Mapa 1 - Municípios com casos confirmados e óbitos por residência

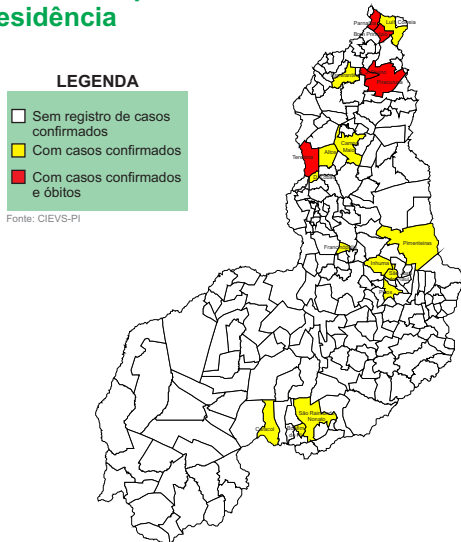


Gráfico 1 - Distribuição de casos confirmados segundo sexo

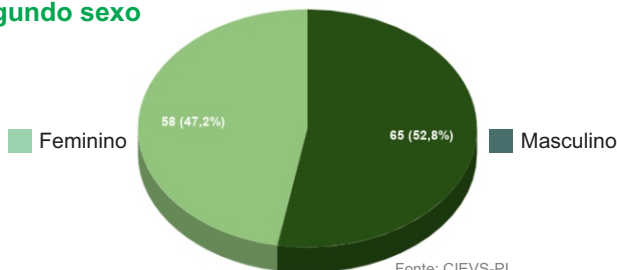
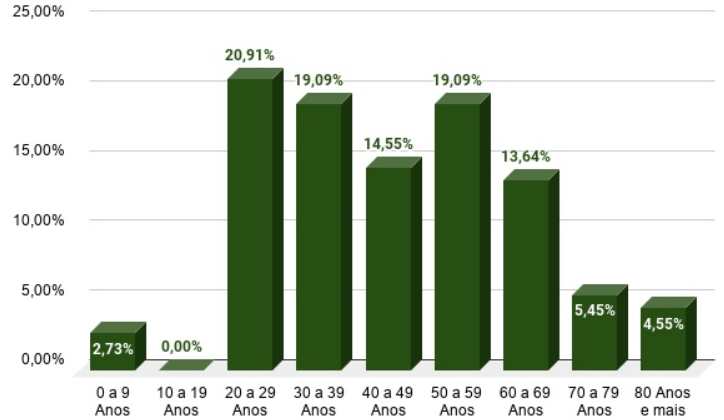


Gráfico 2 - Distribuição de casos confirmados segundo faixa etária



Fonte: CIEVS-PI

Gráfico 3 - Curva epidemiológica de casos confirmados e óbitos por dia

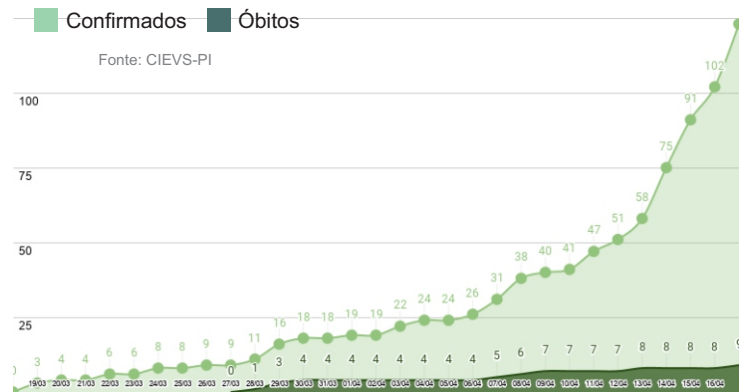


Gráfico 4 - Curva epidemiológica de casos confirmados e casos novos por dia

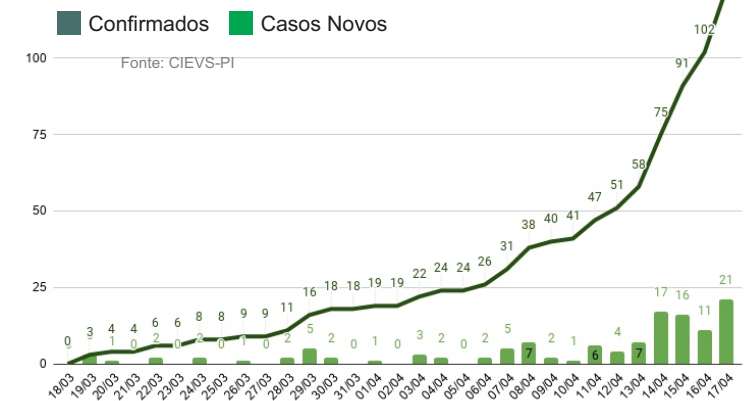
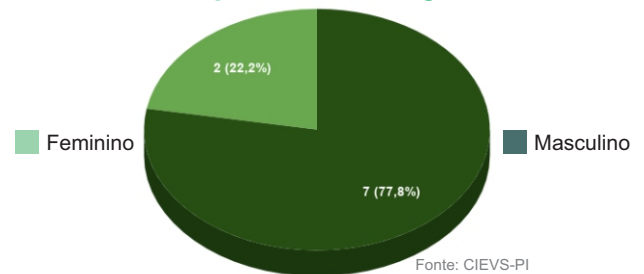


Gráfico 5 - Distribuição de óbitos segundo sexo

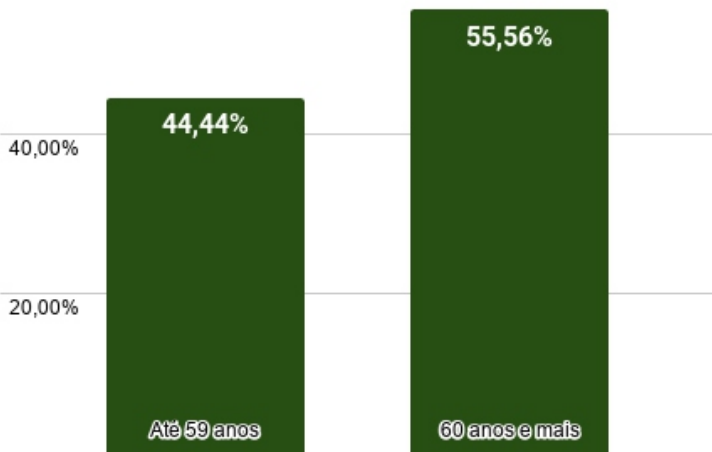


BOLETIM EPIDEMIOLÓGICO SEMANAL COVID-19

Nº 14/2020 • 19h30 de 17/04/2020

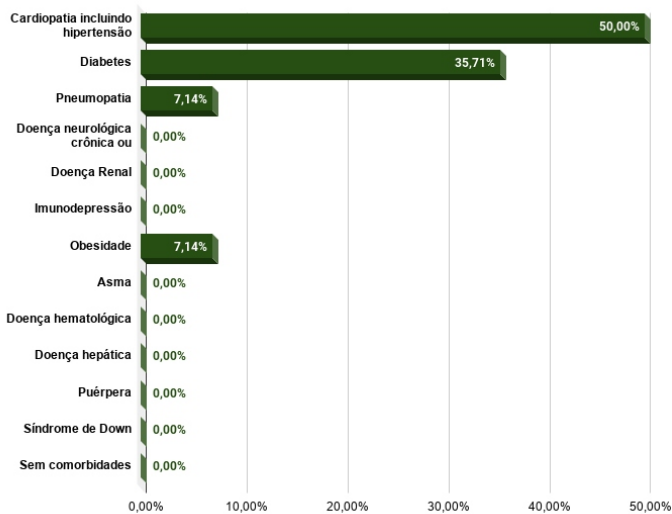
Pág. 2/2

Gráfico 6 - Distribuição de óbitos em menor de 60 anos e maior de 60 anos de idade



Fonte: CIEVS-PI

Gráfico 7 - Percentual de comorbidades dos óbitos



Fonte: CIEVS-PI

Tabela 2 - Vírus respiratórios segundo resultado laboratorial

RESULTADOS	TOTAL
Confirmado Covid-19	123
Confirmado H1N1	127
Confirmado Influenza B	04
Confirmado Parainfluenza 1	34
Confirmado Parainfluenza 2	04
Confirmado Parainfluenza 3	40
Co-deteccção	30
Vírus sincicial respiratório	70
Metapneumovírus	121
TOTAL	553

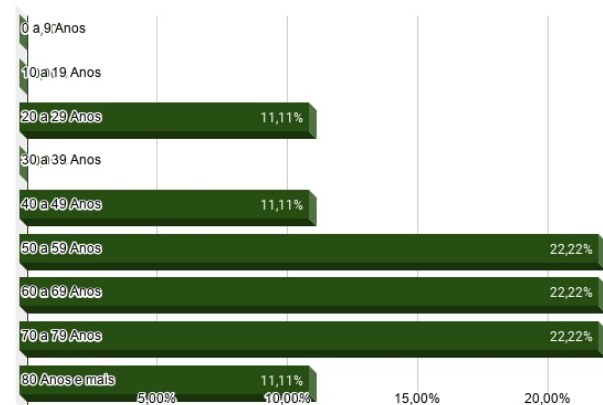
Fonte: CIEVS-PI até 16/04/2020

Tabela 3 - Número de casos confirmados de Influenza por sexo

SEXO	INFLUENZA (H1N1)	INFLUENZA B
Masculino	58	03
Feminino	69	01
TOTAL	127	04

Fonte: CIEVS-PI até 16/04/2020

Gráfico 8 - Percentual de óbitos segundo faixa etária



Fonte: CIEVS-PI