

INFORME EPIDEMIOLÓGICO COVID-19

Nº 10/2020 • 19:30h de 30/03/2020



Tabela 1 - Número de casos confirmados e óbitos por município de residência

MUNICÍPIO	CONFIRMADOS	ÓBITOS
Teresina	16	02
Parnaíba	01	01
São José do Divino	01	01
TOTAL	18	04

Mapa 1 - Municípios com casos confirmados e óbitos por residência

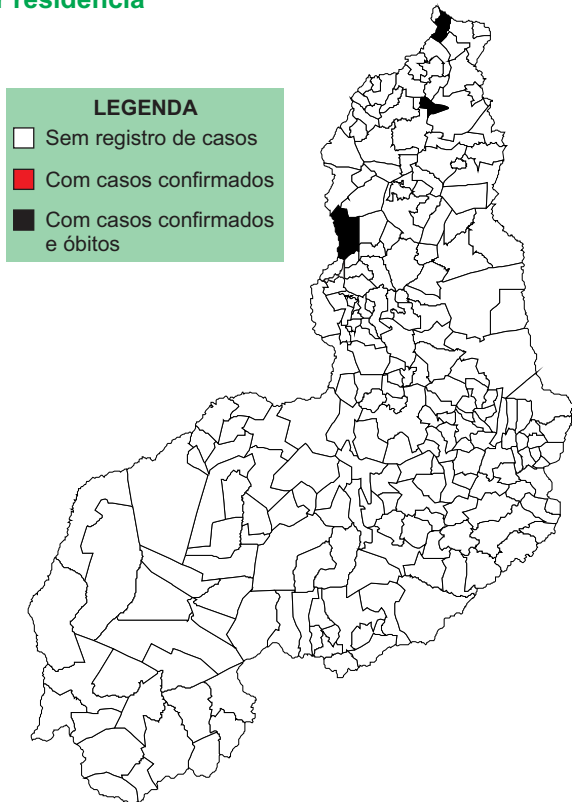


Gráfico 1 - Percentual de casos confirmados segundo sexo

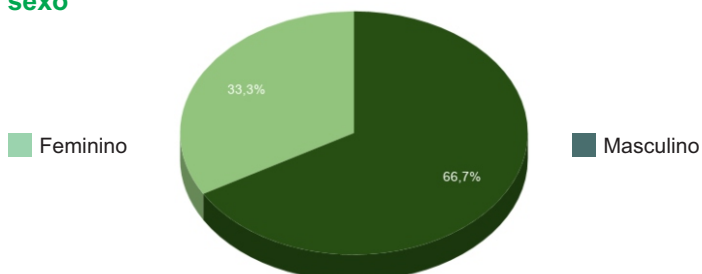


Gráfico 2 - Número de casos confirmados segundo faixa etária

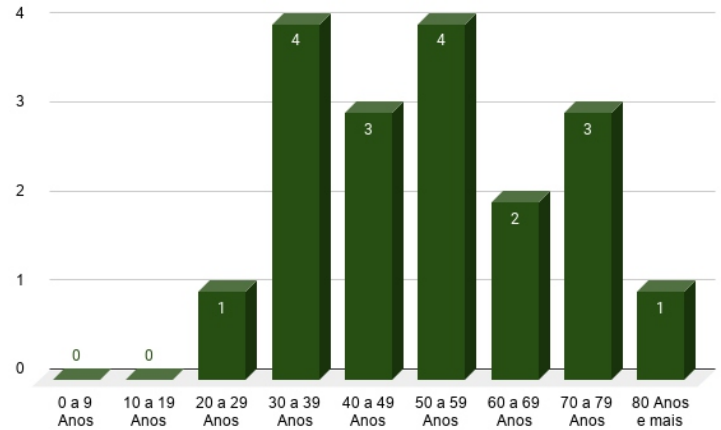


Gráfico 3 - Curva epidemiológica de casos confirmados e óbitos por dia

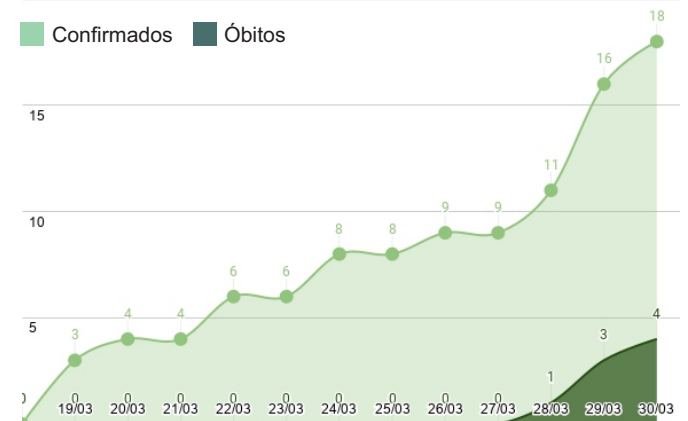


Gráfico 4 - Percentual de óbitos segundo sexo

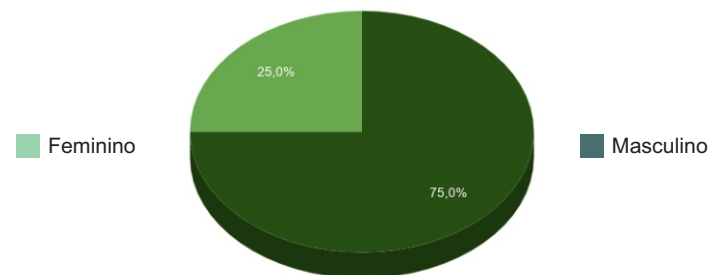


Gráfico 5 - Número de óbitos segundo faixa etária

